



PROGRAMACION Y EJECUCION DEL PRESUPUESTO DE INGRESOS

Al Cierre de Ejercicio de 2010

(En Nuevos Soles)




Sector:

Entidad : 0004 SUPERINTENDENCIA NACIONAL DE ADMINISTRACION TRIBUTARIA

Dep: 15 LIMA Prov: 01 LIMA Dis: 01 LIMA

Pág: 1

CONCEPTOS DEL INGRESO	PRESUPUESTO AUTORIZADO	EJECUCION						TOTAL GENERAL
		EFFECTIVO NETO	DOCUMENTO CANCELATORIO TESORO PUBLICO	C.I.P.R.L.	N.C.N.	TOTAL ING. TESORO PUBLIC.	COMISION SUNAT	
1 RECURSOS ORDINARIOS								
00 RECURSOS ORDINARIOS	53,811,858,803.00	55,802,405,882.54	46,742,789.13	1,660,350.41	1,545,802.11	55,852,354,824.19	1,309,909,094.30	57,162,263,918.49
1 INGRESOS CORRIENTES								
1.1 IMPUESTOS Y CONTRIBUCIONES OBLIGATORIAS	53,809,321,357.00	55,800,358,060.26	46,742,789.13	1,660,350.41	1,545,802.11	55,850,307,001.91	1,309,877,025.68	57,160,184,027.59
1.1.1 IMPUESTO A LA RENTA	20,589,419,750.00	22,053,222,497.88	14,919,243.97	1,660,350.41	20,924,094.28	22,090,726,166.54	414,457,066.60	22,505,183,253.14
1.1.1.1 IMPUESTO A LA RENTA A PERSONAS DOMICILIADAS	16,854,119,956.00	17,219,541,041.42	3,397,269.43	1,660,350.41	10,421,845.00	17,235,020,506.26	335,796,550.52	17,570,817,056.78
1.1.1.1.1 IMPUESTO A LA RENTA A PERSONAS JURIDICAS	10,836,844,742.00	11,770,370,586.86	3,341,739.86	1,660,350.41	8,480,036.00	11,783,852,713.13	247,062,104.95	12,030,914,818.08
1.1.1.1.1.1 RENTA DE TERCERA CATEGORIA	10,836,844,742.00	11,770,370,586.86	3,341,739.86	1,660,350.41	8,480,036.00	11,783,852,713.13	247,062,104.95	12,030,914,818.08
1.1.1.1.2 IMPUESTO A LA RENTA A PERSONAS NATURALES	6,017,275,214.00	5,449,170,454.56	55,529.57		1,941,809.00	5,451,167,793.13	88,734,445.57	5,539,902,238.70
1.1.1.1.2.1 RENTA DE PRIMERA CATEGORIA	162,174,628.00	157,099,097.73				157,099,097.73	2,554,473.92	159,653,571.65
1.1.1.1.2.2 RENTA DE SEGUNDA CATEGORIA	700,042,314.00	122,393,200.80	2,588.00		3,042.00	122,398,830.80	1,990,135.50	124,388,966.30
1.1.1.1.2.3 RENTA DE CUARTA CATEGORIA	522,896,065.00	512,416,041.70	13,095.04		366,885.00	512,786,021.74	8,332,327.88	521,128,349.62
1.1.1.1.2.4 RENTA DE QUINTA CATEGORIA	4,632,162,207.00	4,657,262,114.33	39,846.53		1,571,882.00	4,658,873,842.86	75,857,508.27	4,734,731,351.13
1.1.1.2 IMPUESTO A LA RENTA DE NO DOMICILIADOS	1,548,581,536.00	1,473,319,472.62	11,349,464.63	11,349,464.63	2,039,132.00	1,486,708,069.25	23,956,413.91	1,510,664,483.16
1.1.1.2.1 IMPUESTO A LA RENTA DE NO DOMICILIADOS	1,548,581,536.00	1,473,319,472.62	11,349,464.63	11,349,464.63	2,039,132.00	1,486,708,069.25	23,956,413.91	1,510,664,483.16
1.1.1.2.1.1 IMPUESTO A LA RENTA DE NO DOMICILIADOS	1,548,581,536.00	1,473,319,472.62	11,349,464.63	11,349,464.63	2,039,132.00	1,486,708,069.25	23,956,413.91	1,510,664,483.16
1.1.1.3 REGIMEN ESPECIAL DE IMPUESTO A LA RENTA	85,880,308.00	115,733,441.23	30,415.54	30,415.54	81,503.00	115,845,359.77	1,881,853.02	117,727,212.79
1.1.1.3.1 REGIMEN ESPECIAL DE IMPUESTO A LA RENTA	85,880,308.00	115,733,441.23	30,415.54	30,415.54	81,503.00	115,845,359.77	1,881,853.02	117,727,212.79
1.1.1.3.1.1 REGIMEN ESPECIAL DE IMPUESTO A LA RENTA	85,880,308.00	115,733,441.23	30,415.54	30,415.54	81,503.00	115,845,359.77	1,881,853.02	117,727,212.79
1.1.1.4 OTROS REGIMENES ESPECIALES DE IMPUESTO A LA RENTA	106,953,516.00	107,259,656.96			214,278.00	107,473,934.96	1,744,136.82	109,218,071.78
1.1.1.4.1 OTROS REGIMENES ESPECIALES DE IMPUESTO A LA RENTA	106,953,516.00	107,259,656.96			214,278.00	107,473,934.96	1,744,136.82	109,218,071.78
1.1.1.4.1.1 REGIMEN PARA LA AMAZONIA	25,952,512.00	22,604,207.94				18,254.00	367,575.34	22,990,037.28
1.1.1.4.1.2 REGIMEN AGRARIO	79,845,120.00	84,307,661.13				196,024.00	1,370,906.35	85,874,591.48
1.1.1.4.1.3 REGIMEN DE FRONTERA	1,155,884.00	347,787.89				347,787.89	5,855.13	353,443.02
1.1.1.5 REGULARIZACION DE IMPUESTO A LA RENTA	1,889,178,361.00	3,037,334,623.35	142,094.37		8,164,796.28	3,039,641,514.00	49,353,942.64	3,088,995,456.64
1.1.1.5.1 REGULARIZACION DE IMPUESTO A LA RENTA DE PERSONAS JURIDICAS	1,740,730,780.00	2,802,136,046.75	142,094.37	142,094.37	7,994,277.00	2,810,272,418.12	45,626,147.14	2,855,898,565.26
1.1.1.5.1.1 REGULARIZACION DE IMPUESTO A LA RENTA DE PERSONAS	1,740,730,780.00	2,802,136,046.75	142,094.37	142,094.37	7,994,277.00	2,810,272,418.12	45,626,147.14	2,855,898,565.26
1.1.1.5.2 REGULARIZACION DE IMPUESTO A LA RENTA DE PERSONAS	148,447,581.00	229,198,576.60			170,519.28	229,369,095.88	3,727,795.50	233,096,891.38
1.1.1.5.2.1 REGULARIZACION DE IMPUESTO A LA RENTA DE PERSONAS	148,447,581.00	229,198,576.60			170,519.28	229,369,095.88	3,727,795.50	233,096,891.38
1.1.1.6 OTROS IMPUESTOS RENTA	10,670,607,309.00	10,603,426,230.00			2,540.00	106,036,802.30	1,724,169.69	107,760,971.99
1.1.1.6.1 REGIMEN UNICO SIMPLIFICADO	10,670,607,309.00	10,603,426,230.00			2,540.00	106,036,802.30	1,724,169.69	107,760,971.99
1.1.1.6.1.1 REGIMEN UNICO SIMPLIFICADO	10,670,607,309.00	10,603,426,230.00			2,540.00	106,036,802.30	1,724,169.69	107,760,971.99
1.1.2 IMPUESTO A LA PROPIEDAD	2,706,315,919.00	2,804,785,340.40	145,602.25		2,237,034.00	2,703,167,976.65	28,570,823.37	2,731,738,800.02
1.1.2.2 IMPUESTO SOBRE LA PROPIEDAD NO INMUEBLE	1,848,227,732.00	1,756,685,474.08	145,602.25		2,192,004.00	1,759,023,080.33	28,570,823.37	1,787,593,903.70
1.1.2.2.3 IMPUESTO TEMPORAL A LOS ACTIVOS NETOS	1,848,227,732.00	1,756,685,474.08	145,602.25		2,192,004.00	1,759,023,080.33	28,570,823.37	1,787,593,903.70
1.1.2.2.3.1 IMPUESTO TEMPORAL A LOS ACTIVOS NETOS	1,848,227,732.00	1,756,685,474.08	145,602.25		2,192,004.00	1,759,023,080.33	28,570,823.37	1,787,593,903.70
1.1.2.3 IMPUESTOS A LAS TRANSACCIONES FINANCIERAS Y DE CAPITAL	858,088,186.00	944,099,866.32			45,030.00	944,144,896.32		944,144,896.32
1.1.2.3.1 IMPUESTOS A LAS TRANSACCIONES FINANCIERAS Y DE CAPITAL	858,088,186.00	944,099,866.32			45,030.00	944,144,896.32		944,144,896.32
1.1.2.3.1.1 IMPUESTOS A LAS TRANSACCIONES FINANCIERAS Y DE CAPITAL	858,088,186.00	944,099,866.32			45,030.00	944,144,896.32		944,144,896.32
1.1.3 IMPUESTOS A LA PRODUCCION Y EL CONSUMO	35,636,110,100.00	35,216,529,732.95	31,567,322.52	31,567,322.52	33,151,881.05	35,271,248,936.52	818,809,078.11	36,090,058,014.63
1.1.3.1 IMPUESTO GENERAL A LAS VENTAS	30,518,567,855.00	30,642,682,523.34	31,551,929.52	31,551,929.52	22,958,691.05	30,697,193,143.91	726,571,216.83	31,423,764,380.74



PROGRAMACION Y EJECUCION DEL PRESUPUESTO DE INGRESOS

MINISTERIO DE ECONOMÍA Y FINANZAS
 Dirección Nacional de Contabilidad Pública
 Sistema de Integración Contable de la Nación - SICON

Al Cierre de Ejercicio de 2010
 (En Nuevos Soles)

Sector:
 Entidad : 0004 SUPERINTENDENCIA NACIONAL DE ADMINISTRACION TRIBUTARIA
 Dep: 15 LIMA Prov: 01 LIMA Dis: 01 LIMA

CONCEPTOS DEL INGRESO	PRESUPUESTO AUTORIZADO	EJECUCION						TOTAL GENERAL
		EFFECTIVO NETO	DOCUMENTO CANCELATORIO TESORO PUBLICO	C.I.P.R.L.	N.C.N.	TOTAL ING. TESORO PUBLIC.	COMISION SUNAT	
1.1.3 .1.1 IMPUESTO GENERAL A LAS VENTAS INTERNAS	16,818,987,850.00	17,235,098,731.53	31,218,396.10		21,563,600.04	17,287,880,727.67	285,085,900.16	17,572,966,627.83
1.1.3 .1.1.1 IMPUESTO GENERAL A LAS VENTAS INTERNAS	16,818,987,850.00	17,235,098,731.53	31,218,396.10		21,563,600.04	17,287,880,727.67	285,085,900.16	17,572,966,627.83
1.1.3 .1.2 IMPUESTO GENERAL A LAS VENTAS A LAS IMPORTACIONES	13,699,580,005.00	13,407,583,791.81	333,533.42		1,395,091.01	13,409,312,416.24	441,485,316.67	13,850,797,732.91
1.1.3 .1.2.1 IMPUESTO GENERAL A LAS VENTAS A LAS IMPORTACIONES	13,699,580,005.00	13,407,583,791.81	333,533.42		1,395,091.01	13,409,312,416.24	441,485,316.67	13,850,797,732.91
1.1.3 .3 IMPUESTO SELECTIVO A PRODUCTOS ESPECIFICOS	5,117,542,245.00	4,573,847,209.61	15,393.00		193,190.00	4,574,055,792.61	92,237,861.28	4,666,293,653.89
1.1.3 .3.1 IMPUESTO SELECTIVO AL CONSUMO (ISC) A LAS VENTAS INTERNAS	4,062,851,567.00	3,477,910,644.06			193,190.00	3,478,103,834.06	56,664,210.37	3,534,768,044.43
1.1.3 .3.1.1 IMPUESTO SELECTIVO AL CONSUMO A LAS VENTAS INTERNAS DE	2,226,099,850.00	1,626,327,108.26				1,626,327,108.26	26,543,872.69	1,652,870,980.95
1.1.3 .3.1.2 IMPUESTO SELECTIVO AL CONSUMO A LAS VENTAS INTERNAS DE	1,836,751,717.00	1,851,583,535.80			193,190.00	1,851,776,725.80	30,120,337.68	1,881,897,063.48
1.1.3 .3.2 IMPUESTO SELECTIVO AL CONSUMO (ISC) A LAS IMPORTACIONES	1,031,030,505.00	1,062,736,614.78	15,393.00			1,062,752,007.78	34,715,316.18	1,097,467,323.96
1.1.3 .3.2.1 ISC A LAS IMPORTACIONES	1,031,030,505.00	1,062,736,614.78	15,393.00			1,062,752,007.78	34,715,316.18	1,097,467,323.96
1.1.3 .3.3 IMPUESTO SELECTIVO A SERVICIOS ESPECIFICOS	23,660,173.00	33,199,950.77				33,199,950.77	858,334.73	34,058,285.50
1.1.3 .3.3.1 IMPUESTO A LOS CASINOS DE JUEGOS	1,266,126.00	1,588,068.55				1,588,068.55	44,111.34	1,632,179.89
1.1.3 .3.3.2 IMPUESTO A LAS APUESTAS	185,958.00	227,639.54				227,639.54	3,701.48	231,341.02
1.1.3 .3.3.3 IMPUESTO A LOS JUEGOS	4,730,039.00	5,247,625.73				5,247,625.73	85,327.28	5,332,953.01
1.1.3 .3.3.5 IMPUESTO A LOS JUEGOS DE MAQUINAS TRAGAMONEDAS	17,478,050.00	26,136,616.95				26,136,616.95	725,194.63	26,861,811.58
1.1.4 IMPUESTO SOBRE EL COMERCIO Y LAS TRANSACCIONES	1,654,931,422.00	1,830,915,384.88			150,655.93	1,831,066,040.81	28,533,607.96	1,859,599,648.77
1.1.4 .1 IMPUESTOS A LAS IMPORTACIONES	1,561,231,422.00	1,727,883,434.13			150,655.93	1,728,034,090.06	26,858,291.71	1,754,892,381.77
1.1.4 .1.1 DERECHOS DE ADUANAS Y OTROS DERECHOS DE IMPORTACION	1,561,231,422.00	1,727,883,434.13			150,655.93	1,728,034,090.06	26,858,291.71	1,754,892,381.77
1.1.4 .1.1.1 DERECHOS AD VALOREM	1,540,052,004.00	1,726,759,867.29				1,726,910,523.22	26,840,826.94	1,753,751,350.16
1.1.4 .1.1.2 CONVENIO INTERNACIONAL PERU-COLOMBIA	19,747,646.00	109,390.19				109,390.19	111,090.56	111,090.56
1.1.4 .1.1.3 DERECHOS A LA IMPORTACION DE PRODUCTOS ALIMENTICIOS	1,431,772.00	1,014,176.65				1,014,176.65	15,764.40	1,029,941.05
1.1.4 .2 OTROS IMPUESTOS SOBRE EL COMERCIO Y LAS TRANSACCIONES	93,700,000.00	103,031,950.75				103,031,950.75	1,675,316.25	104,707,267.00
1.1.4 .2.1 IMPUESTO EXTRAORDINARIO PARA LA PROMOCION Y DESARROLLO	93,700,000.00	103,031,950.75				103,031,950.75	1,675,316.25	104,707,267.00
1.1.4 .2.1.1 IMPUESTO EXTRAORDINARIO PARA LA PROMOCION Y	93,700,000.00	103,031,950.75				103,031,950.75	1,675,316.25	104,707,267.00
1.1.5 OTROS INGRESOS IMPOSITIVOS	985,424,115.00	1,199,426,960.92	110,620.39		6,743,864.68	1,206,281,445.99	19,506,449.64	1,225,787,895.63
1.1.5 .1 IMPUESTOS DEROGADOS	8,076,283.00	4,982,436.34			58,771.00	5,041,207.34	80,348.40	5,121,555.74
1.1.5 .1.1 IMPUESTOS DEROGADOS	8,076,283.00	4,982,436.34			58,771.00	5,041,207.34	80,348.40	5,121,555.74
1.1.5 .1.1.1 IMPUESTOS DEROGADOS DE OPERACIONES INTERNAS	6,542,415.00	4,951,511.70			58,771.00	4,110,282.70	65,878.12	4,176,160.82
1.1.5 .1.1.2 IMPUESTOS DEROGADOS DE IMPORTACIONES	1,533,868.00	930,924.64				930,924.64	14,470.28	945,394.92
1.1.5 .2 FRACCIONAMIENTO TRIBUTARIO	613,347,832.00	709,371.63	59,425.10		1,932,428.00	703,041,224.73	11,430,671.42	714,471,896.15
1.1.5 .2.1 FRACCIONAMIENTO TRIBUTARIO REGULAR	477,529,297.00	550,527.85	59,425.10		1,448,485.00	583,058,437.95	9,473,770.01	592,532,207.96
1.1.5 .2.1.1 FRACCIONAMIENTO TRIBUTARIO REGULAR	477,529,297.00	550,527.85	59,425.10		1,448,485.00	583,058,437.95	9,473,770.01	592,532,207.96
1.1.5 .2.2 BENEFICIOS DE REGULARIZACION TRIBUTARIA	135,818,535.00	158,843,771.98			442,559.00	99,970,530.98	1,624,062.98	101,594,593.96
1.1.5 .2.2.1 PROGRAMA ESPECIAL DE REGULARIZACION TRIBUTARIA	135,818,535.00	158,843,771.98				99,970,530.98	1,624,062.98	101,594,593.96
1.1.5 .2.2.2 PROGRAMA EXTRAORDINARIO DE REGULARIZACION TRIBUTARIA -	2,266.00	175,169.74				175,169.74	2,848.34	178,018.08
1.1.5 .2.2.3 REGIMEN ESPECIAL DE FRACCIONAMIENTO TRIBUTARIO - LEY N°	7,488,804.00	6,154,563.22			22,946.00	6,177,509.22	100,111.41	6,277,620.63
1.1.5 .2.2.4 SISTEMA ESPECIAL DE ACTUALIZACION Y PAGO DE DEUDAS	30,857,197.99	13,725,542.31			16,481.00	13,742,023.31	223,179.60	13,965,202.91
1.1.5 .2.2.5 REACTIVACION A TRAVES DEL SINCERAMIENTO DE LAS DEUDAS	99,950,640.00	78,559,800.54			399,172.00	78,958,972.54	1,282,906.81	80,241,879.35
1.1.5 .2.2.8 REGIMEN DE FRACCIONAMIENTO ESPECIAL	564,778.00	856,988.58			3,960.00	860,928.58	14,107.41	875,035.99
1.1.5 .2.4 OTROS FRACCIONAMIENTOS		19,970,871.80			41,384.00	20,012,255.80	332,838.43	20,345,094.23
1.1.5 .2.4.1 OTROS FRACCIONAMIENTOS		19,970,871.80			41,384.00	20,012,255.80	332,838.43	20,345,094.23
1.1.5 .3 MULTAS Y SANCIONES TRIBUTARIAS	326,246,868.00	379,779,750.53	51,195.29		752,665.68	384,583,811.50	6,149,196.65	390,732,808.15
1.1.5 .3.1 MULTAS TRIBUTARIAS	286,866,991.00	348,602,324.57	51,195.29		752,665.68	353,406,130.37	5,674,413.51	359,080,543.88



MINISTERIO DE ECONOMÍA Y FINANZAS
Dirección Nacional de Contabilidad Pública
Sistema de Integración Contable de la Nación - SICON

PROGRAMACION Y EJECUCION DEL PRESUPUESTO DE INGRESOS

Al Cierre de Ejercicio de 2010

(En Nuevos Soles)

Sector:

Entidad : 0004 SUPERINTENDENCIA NACIONAL DE ADMINISTRACION TRIBUTARIA

Dep: 15 LIMA Prov: 01 LIMA Dis: 01 LIMA

Pág: 3

CONCEPTOS DEL INGRESO	PRESUPUESTO AUTORIZADO	EJECUCION						TOTAL GENERAL
		EFFECTIVO NETO	DOCUMENTO CANCELATORIO TESORO PUBLICO	C.I.P.R.L.	N.C.N.	TOTAL ING. TESORO PUBLIC.	COMISION SUNAT	
1.1.5 .3.1 .1 POR INFRACCIONES TRIBUTARIAS	256,943,583.00	319,450,698.10	51,195.29		4,752,610.51	324,254,503.90	5,230,480.11	329,484,984.01
1.1.5 .3.1 .2 POR INFRACCIONES TRIBUTARIAS IMPORTACIONES	29,923,408.00	29,151,626.47				29,151,626.47	443,933.40	29,595,559.87
1.1.5 .3.2 SANCIONES TRIBUTARIAS Y ADUANERAS	39,379,877.00	31,177,425.96			55.17	31,177,481.13	474,783.14	31,652,264.27
1.1.5 .3.2 .1 INTERESES POR SANCIONES TRIBUTARIAS	39,304,427.00	31,172,062.80			55.17	31,172,117.97	474,701.46	31,646,819.43
1.1.5 .3.2 .3 SANCIONES DEROGADAS	75,450.00	5,363.16				5,363.16	81.68	5,444.84
1.1.5 .9 OTROS INGRESOS IMPOSITIVOS	37,925,559.00	113,615,402.42				113,615,402.42	1,846,233.17	115,461,635.59
1.1.5 .9.1 OTROS INGRESOS IMPOSITIVOS	37,925,559.00	113,615,402.42				113,615,402.42	1,846,233.17	115,461,635.59
1.1.5 .9.1.1 IMPUESTOS DIVERSOS	37,925,559.00	113,615,402.42				113,615,402.42	1,846,233.17	115,461,635.59
1.1.9 DEVOLUCION DE IMPUESTOS	(7,762,879,948.00)	(7,200,521,856.77)			(51,661,727.83)	(7,252,183,584.60)		(7,252,183,584.60)
1.1.9 .1 DEVOLUCION DE TRIBUTOS INTERNOS	(6,660,831,099.00)	(6,212,787,390.92)			(51,661,727.83)	(6,264,449,118.75)		(6,264,449,118.75)
1.1.9 .1.1 DEVOLUCION DE IGIV	(5,805,707,926.00)	(5,763,510,971.33)			(21,563,600.04)	(5,785,074,571.37)		(5,785,074,571.37)
1.1.9 .1.1.1 DEVOLUCION IGIV: NOTA DE CREDITO NEGOCIABLE					(21,563,600.04)	(21,563,600.04)		(21,563,600.04)
1.1.9 .1.1.2 DEVOLUCION IGIV: NOTA DE CREDITO NEGOCIABLE REDIMIDAS	(5,805,707,926.00)	(5,763,510,971.33)				(5,763,510,971.33)		(5,763,510,971.33)
1.1.9 .1.2 DEVOLUCION DE IMPUESTO A LA RENTA	(556,837,860.00)	(259,179,724.73)			(20,924,094.28)	(280,103,819.01)		(280,103,819.01)
1.1.9 .1.2.1 DEVOLUCION RENTA: NOTA DE CREDITO NEGOCIABLE					(20,924,094.28)	(20,924,094.28)		(20,924,094.28)
1.1.9 .1.2.2 DEVOLUCION RENTA: NOTA DE CREDITO NEGOCIABLE REDIMIDAS	(556,837,860.00)	(259,179,724.73)				(259,179,724.73)		(259,179,724.73)
1.1.9 .1.3 DEVOLUCION DE OTROS IMPUESTOS INTERNOS	(298,285,313.00)	(190,096,694.86)			(9,174,033.51)	(199,270,728.37)		(199,270,728.37)
1.1.9 .1.3.1 DEVOLUCION OTROS IMPUESTOS: NOTA DE CREDITO					(9,174,033.51)	(9,174,033.51)		(9,174,033.51)
1.1.9 .1.3.2 DEVOLUCION OTROS IMPUESTOS: NOTA DE CREDITO	(298,285,313.00)	(190,096,694.86)				(190,096,694.86)		(190,096,694.86)
1.1.9 .2 DEVOLUCION DE TRIBUTOS DE ADUANAS	(1,102,048,849.00)	(987,734,465.85)				(987,734,465.85)		(987,734,465.85)
1.1.9 .2.1 DEVOLUCION DE TRIBUTOS DE ADUANAS	(1,102,048,849.00)	(987,734,465.85)				(987,734,465.85)		(987,734,465.85)
1.1.9 .2.1.2 DEVOLUCION ADUANAS: NOTA DE CREDITO NEGOCIABLE	(1,102,048,849.00)	(987,734,465.85)				(987,734,465.85)		(987,734,465.85)
1.5 OTROS INGRESOS	2,537,446.00	2,047,822.28				2,047,822.28	32,068.62	2,079,890.90
1.5.1 RENTAS DE LA PROPIEDAD	2,414,497.00	2,021,295.55				2,021,295.55	30,781.14	2,052,076.69
1.5.1.1 RENTAS DE LA PROPIEDAD FINANCIERA	2,414,497.00	2,021,295.55				2,021,295.55	30,781.14	2,052,076.69
1.5.1.1.1 INTERESES	2,414,497.00	2,021,295.55				2,021,295.55	30,781.14	2,052,076.69
1.5.1.1.1.3 INTERESES Y DESCUENTO DOCUMENTOS VALORADOS -	2,414,497.00	2,021,295.55				2,021,295.55	30,781.14	2,052,076.69
1.5.2 MULTAS Y SANCIONES NO TRIBUTARIAS	122,949.00	26,526.73				26,526.73	1,287.48	27,814.21
1.5.2.1 MULTAS Y SANCIONES NO TRIBUTARIAS	122,949.00	26,526.73				26,526.73	1,287.48	27,814.21
1.5.2.1.1 DE ADMINISTRACION GENERAL	122,949.00	26,526.73				26,526.73	1,287.48	27,814.21
1.5.2.1.1.2 MULTAS CONVENIO SUNAT BANCOS	122,949.00	26,526.73				26,526.73	1,287.48	27,814.21
TOTAL RECURSOS ORDINARIOS	53,811,858,803.00	55,802,405,882.54	46,742,789.13	1,660,350.41	1,545,802.11	55,852,354,824.19	1,309,909,094.30	57,162,263,918.49
TOTAL GENERAL	53,811,858,803.00	55,802,405,882.54	46,742,789.13	1,660,350.41	1,545,802.11	55,852,354,824.19	1,309,909,094.30	57,162,263,918.49

PAULINO BARRAGAN ARQUI
Contador General - Entidad Captadora
SUPERINTENDENCIA NACIONAL
DE ADMINISTRACION TRIBUTARIA

JOSÉ A. LARA MAYOR
Jefe de División de Contabilidad
de Ingresos Tributarios
SUPERINTENDENCIA NACIONAL DE
CUMPLIMIENTO TRIBUTARIO



NAHIL LILIANA HIRSH CARRILLO
Superintendente Nacional
SUPERINTENDENCIA NACIONAL
DE ADMINISTRACION TRIBUTARIA