

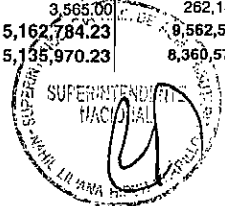




PROGRAMACION Y EJECUCION DEL PRESUPUESTO DE INGRESOS

Al I Trimestre de 2011
(En Nuevos Soles)

Sector:
Entidad : 0004 SUPERINTENDENCIA NACIONAL DE ADMINISTRACION TRIBUTARIA
Dep: 15 LIMA Prov: 01 LIMA Dis: 01 LIMA

CONCEPTOS DEL INGRESO	PRESUPUESTO AUTORIZADO	EJECUCION						TOTAL GENERAL
		EFFECTIVO NETO	DOCUMENTO CANCELATORIO TESORO PUBLICO	C.I.P.R.L.	N.C.N.	TOTAL ING TESORO PUBLICO	COMISION SUNAT	
1 RECURSOS ORDINARIOS								
00 RECURSOS ORDINARIOS	58,998,050,425.00	16,928,245,491.57	11,514,864.78	4,338,615.00	330,831.19	16,944,429,602.54	369,055,005.53	17,313,484,808.07
1 INGRESOS CORRIENTES								
1.1 IMPUESTOS Y CONTRIBUCIONES OBLIGATORIAS	58,996,310,100.00	16,927,919,296.60	11,514,864.78	4,338,615.00	330,831.19	16,944,103,607.57	369,049,818.90	17,313,153,426.47
1.1.1 IMPUESTO A LA RENTA	22,290,556,018.00	8,458,035,107.45	4,403,969.00	4,338,615.00	21,965,813.00	8,480,743,504.45	139,277,590.80	8,628,021,095.25
1.1.1.1 IMPUESTO A LA RENTA A PERSONAS DOMICILIADAS	18,034,087,896.00	6,388,432,201.79	89,748.00	4,338,615.00	20,292,003.00	6,413,152,567.79	105,613,443.34	6,518,766,011.13
1.1.1.1.1 IMPUESTO A LA RENTA A PERSONAS JURIDICAS	11,230,697,594.00	4,782,563,260.34	89,748.00	4,338,615.00	19,957,304.00	4,806,948,927.34	79,366,920.07	4,886,315,847.41
1.1.1.1.1.1 RENTA DE TERCERA CATEGORIA	11,230,697,594.00	4,782,563,260.34	89,748.00	4,338,615.00	19,957,304.00	4,806,948,927.34	79,366,920.07	4,886,315,847.41
1.1.1.1.1.2 IMPUESTO A LA RENTA A PERSONAS NATURALES	6,803,390,302.00	1,605,868,941.45			334,699.00	1,606,203,640.45	26,246,523.27	1,632,450,163.72
1.1.1.1.1.2.1 RENTA DE PRIMERA CATEGORIA	166,188,970.00	47,939,972.94				47,939,972.94	779,517.04	48,719,489.98
1.1.1.1.1.2.2 RENTA DE SEGUNDA CATEGORIA	1,078,242,185.00	47,181,440.10				47,181,440.10	767,178.53	47,948,618.63
1.1.1.1.1.2.3 RENTA DE CUARTA CATEGORIA	551,175,411.00	145,690,265.27			33,952.00	145,724,217.27	2,368,949.07	148,093,166.34
1.1.1.1.1.2.4 RENTA DE QUINTA CATEGORIA	5,007,783,736.00	1,365,057,263.14			300,747.00	1,365,358,010.14	22,330,878.63	1,387,688,888.77
1.1.1.1.2 IMPUESTO A LA RENTA DE NO DOMICILIADOS	1,572,467,770.00	439,527,118.92	4,278,339.00		13,248.00	443,818,705.92	7,146,800.00	450,965,505.92
1.1.1.1.2.1 IMPUESTO A LA RENTA DE NO DOMICILIADOS	1,572,467,770.00	439,527,118.92	4,278,339.00		13,248.00	443,818,705.92	7,146,800.00	450,965,505.92
1.1.1.1.2.1.1 IMPUESTO A LA RENTA DE NO DOMICILIADOS	1,572,467,770.00	439,527,118.92	4,278,339.00		13,248.00	443,818,705.92	7,146,800.00	450,965,505.92
1.1.1.1.3 REGIMEN ESPECIAL DE IMPUESTO A LA RENTA	119,892,741.00	35,358,030.06	3,969.00		15,494.00	35,377,493.06	574,929.82	35,952,422.88
1.1.1.1.3.1 REGIMEN ESPECIAL DE IMPUESTO A LA RENTA	119,892,741.00	35,358,030.06	3,969.00		15,494.00	35,377,493.06	574,929.82	35,952,422.88
1.1.1.1.3.1.1 REGIMEN ESPECIAL DE IMPUESTO A LA RENTA	119,892,741.00	35,358,030.06	3,969.00		15,494.00	35,377,493.06	574,929.82	35,952,422.88
1.1.1.1.4 OTROS REGIMENES ESPECIALES DE IMPUESTO A LA RENTA	154,859,230.00	35,129,333.25			357,167.00	35,486,500.25	571,208.86	36,057,709.11
1.1.1.1.4.1 OTROS REGIMENES ESPECIALES DE IMPUESTO A LA RENTA	154,859,230.00	35,129,333.25			357,167.00	35,486,500.25	571,208.86	36,057,709.11
1.1.1.1.4.1.1 REGIMEN PARA LA AMAZONIA	34,033,920.00	7,340,505.14				7,340,505.14	119,357.79	7,459,862.93
1.1.1.1.4.1.2 REGIMEN AGRARIO	119,104,551.00	27,640,009.91				27,997,176.91	449,431.27	28,446,608.18
1.1.1.1.4.1.3 REGIMEN DE FRONTERA	1,120,759.00	148,818.20				148,818.20	2,419.80	151,238.00
1.1.1.1.5 REGULARIZACION DE IMPUESTO A LA RENTA	2,295,328,353.00	1,531,062,803.73	31,913.00		1,287,901.00	1,532,382,617.73	24,907,367.66	1,557,289,985.39
1.1.1.1.5.1 REGULARIZACION DE IMPUESTO A LA RENTA DE PERSONAS JURIDICAS	2,048,788,800.00	1,405,680,831.96	31,913.00		1,259,870.00	1,406,972,614.96	22,868,634.83	1,429,841,249.79
1.1.1.1.5.1.1 REGULARIZACION DE IMPUESTO A LA RENTA DE PERSONAS	2,048,788,800.00	1,405,680,831.96	31,913.00		1,259,870.00	1,406,972,614.96	22,868,634.83	1,429,841,249.79
1.1.1.1.5.2 REGULARIZACION DE IMPUESTO A LA RENTA DE PERSONAS	246,539,553.00	125,381,971.77			28,031.00	125,410,002.77	2,038,732.83	127,448,735.60
1.1.1.1.5.2.1 REGULARIZACION DE IMPUESTO A LA RENTA DE PERSONAS	246,539,553.00	125,381,971.77			28,031.00	125,410,002.77	2,038,732.83	127,448,735.60
1.1.1.1.6 OTROS IMPUESTOS RENTA	113,920,028.00	28,525,619.70				28,525,619.70	463,841.12	28,989,460.82
1.1.1.1.6.1 REGIMEN UNICO SIMPLIFICADO	113,920,028.00	28,525,619.70				28,525,619.70	463,841.12	28,989,460.82
1.1.1.1.6.1.1 REGIMEN UNICO SIMPLIFICADO	113,920,028.00	28,525,619.70				28,525,619.70	463,841.12	28,989,460.82
1.1.2 IMPUESTO A LA PROPIEDAD	3,006,607,043.00	273,029,023.14	2,574.00		346,552.00	273,378,149.14	181,747.90	273,559,897.04
1.1.2.2 IMPUESTO SOBRE LA PROPIEDAD NO INMUEBLE	2,023,583,414.00	10,850,475.89	2,574.00		342,987.00	11,196,036.89	181,747.90	11,377,784.79
1.1.2.2.3 IMPUESTO TEMPORAL A LOS ACTIVOS NETOS	2,023,583,414.00	10,850,475.89	2,574.00		342,987.00	11,196,036.89	181,747.90	11,377,784.79
1.1.2.2.3.1 IMPUESTO TEMPORAL A LOS ACTIVOS NETOS	2,023,583,414.00	10,850,475.89	2,574.00		342,987.00	11,196,036.89	181,747.90	11,377,784.79
1.1.2.3 IMPUESTOS A LAS TRANSACCIONES FINANCIERAS Y DE CAPITAL	983,023,629.00	262,178,547.25			3,565.00	262,182,112.25		262,182,112.25
1.1.2.3.1 IMPUESTOS A LAS TRANSACCIONES FINANCIERAS Y DE CAPITAL	983,023,629.00	262,178,547.25			3,565.00	262,182,112.25		262,182,112.25
1.1.2.3.1.1 IMPUESTOS A LAS TRANSACCIONES FINANCIERAS Y DE CAPITAL	983,023,629.00	262,178,547.25			3,565.00	262,182,112.25		262,182,112.25
1.1.3 IMPUESTOS A LA PRODUCCION Y EL CONSUMO	38,638,790,103.00	9,550,396,200.24	6,949,461.77		5,162,784.23	9,562,508,446.24	219,255,053.95	9,781,763,500.19
1.1.3.1 IMPUESTO GENERAL A LAS VENTAS	33,500,133,209.00	8,348,494,099.03	6,941,050.00		5,135,970.23	8,360,571,119.26	195,631,284.50	8,556,202,403.76





PROGRAMACION Y EJECUCION DEL PRESUPUESTO DE INGRESOS

Al 1 Trimestre de 2011

(En Nuevos Soles)

MINISTERIO DE ECONOMÍA Y FINANZAS
Dirección Nacional de Contabilidad Pública
Sistema de Integración Contable de la Nación - SICON

Sector:
Entidad : 0004 SUPERINTENDENCIA NACIONAL DE ADMINISTRACION TRIBUTARIA
Dep: 15 LIMA Prov: 01 LIMA Dis: 01 LIMA

Pág: 2

CONCEPTOS DEL INGRESO	PRESUPUESTO AUTORIZADO	EJECUCION						TOTAL GENERAL
		EFFECTIVO NETO	DOCUMENTO CANCELATORIO TESORO PUBLICO	C.I.P.R.L.	N.C.N.	TOTAL ING. TESORO PUBLIC.	COMISION SUNAT	
1.1.3.1.1 IMPUESTO GENERAL A LAS VENTAS INTERNAS	18,727,262,325.00	4,833,234,531.52	6,924,610.00		4,842,969.00	4,845,002,110.52	79,858,592.67	4,924,860,703.19
1.1.3.1.1.1 IMPUESTO GENERAL A LAS VENTAS INTERNAS	18,727,262,325.00	4,833,234,531.52	6,924,610.00		4,842,969.00	4,845,002,110.52	79,858,592.67	4,924,860,703.19
1.1.3.1.2 IMPUESTO GENERAL A LAS VENTAS A LAS IMPORTACIONES	14,772,870,964.00	3,515,259,567.51	16,440.00		293,001.23	3,515,569,008.74	115,772,691.83	3,631,341,700.57
1.1.3.1.2.1 IMPUESTO GENERAL A LAS VENTAS A LAS IMPORTACIONES	14,772,870,964.00	3,515,259,567.51	16,440.00		293,001.23	3,515,569,008.74	115,772,691.83	3,631,341,700.57
1.1.3.3 IMPUESTO SELECTIVO A PRODUCTOS ESPECIFICOS	5,138,656,814.00	1,201,902,101.21	8,411.77		26,814.00	1,201,937,326.98	23,623,769.45	1,225,561,096.43
1.1.3.3.1 IMPUESTO SELECTIVO AL CONSUMO (ISC) A LAS VENTAS INTERNAS	3,822,484,094.00	948,921,110.88			26,814.00	948,947,924.88	15,432,904.14	964,380,829.02
1.1.3.3.1.1 IMPUESTO SELECTIVO AL CONSUMO A LAS VENTAS INTERNAS DE	1,871,296,708.00	399,146,498.09				399,146,498.09	6,490,186.96	405,636,685.05
1.1.3.3.1.2 IMPUESTO SELECTIVO AL CONSUMO A LAS VENTAS INTERNAS DE	1,951,187,386.00	549,774,612.79			26,814.00	549,801,426.79	8,942,717.18	558,744,143.97
1.1.3.3.2 IMPUESTO SELECTIVO AL CONSUMO (ISC) A LAS IMPORTACIONES	1,288,196,224.00	243,357,119.67	8,411.77			243,365,531.44	7,949,494.94	251,315,026.38
1.1.3.3.2.1 ISC A LAS IMPORTACIONES	1,288,196,224.00	243,357,119.67	8,411.77			243,365,531.44	7,949,494.94	251,315,026.38
1.1.3.3.3 IMPUESTO SELECTIVO A SERVICIOS ESPECIFICOS	27,976,496.00	9,623,870.66				9,623,870.66	241,370.37	9,865,241.03
1.1.3.3.3.1 IMPUESTO A LOS CASINOS DE JUEGOS	1,354,566.00	468,181.57				468,181.57	13,005.05	481,186.62
1.1.3.3.3.2 IMPUESTO A LAS APUESTAS	215,312.00	24,164.09				24,164.09	392.91	24,557.00
1.1.3.3.3.3 IMPUESTO A LOS JUEGOS	4,799,161.00	2,225,905.43				2,225,905.43	36,193.58	2,262,099.01
1.1.3.3.3.5 IMPUESTO A LOS JUEGOS DE MAQUINAS TRAGAMONEDAS	21,607,457.00	6,905,619.57				6,905,619.57	191,778.83	7,097,398.40
1.1.4 IMPUESTO SOBRE EL COMERCIO Y LAS TRANSACCIONES	1,770,595,254.00	340,700,629.06			37,818.14	340,738,447.19	5,316,404.26	346,054,851.45
1.1.4.1 IMPUESTOS A LAS IMPORTACIONES	1,676,895,254.00	312,018,942.99			37,818.14	312,056,761.04	4,850,035.38	316,906,796.42
1.1.4.1.1 DERECHOS DE ADUANAS Y OTROS DERECHOS DE IMPORTACION	1,676,895,254.00	312,018,942.99			37,818.14	312,056,761.04	4,850,035.38	316,906,796.42
1.1.4.1.1.1 DERECHOS AD VALOREM	1,673,289,492.00	311,945,508.49			37,818.14	311,983,326.63	4,848,893.92	316,832,220.55
1.1.4.1.1.2 CONVENIO INTERNACIONAL PERU-COLOMBIA	408,220.00	24,802.27				24,802.27	385.52	25,187.79
1.1.4.1.1.3 DERECHOS A LA IMPORTACION DE PRODUCTOS ALIMENTICIOS	3,197,542.00	48,632.14				48,632.14	755.94	49,388.08
1.1.4.2 OTROS IMPUESTOS SOBRE EL COMERCIO Y LAS TRANSACCIONES	93,700,000.00	28,681,686.15				28,681,686.15	466,368.88	29,148,055.03
1.1.4.2.1 IMPUESTO EXTRAORDINARIO PARA LA PROMOCION Y DESARROLLO	93,700,000.00	28,681,686.15				28,681,686.15	466,368.88	29,148,055.03
1.1.4.2.1.1 IMPUESTO EXTRAORDINARIO PARA LA PROMOCION Y	93,700,000.00	28,681,686.15				28,681,686.15	466,368.88	29,148,055.03
1.1.5 OTROS INGRESOS IMPOSITIVOS	1,154,146,111.00	309,844,884.43	158,860.01		1,672,780.27	311,676,524.71	5,019,021.99	316,695,546.70
1.1.5.1 IMPUESTOS DEROGADOS	8,663,612.00	666,209.86			263.00	666,472.86	10,588.90	677,061.76
1.1.5.1.1 IMPUESTOS DEROGADOS	8,663,612.00	666,209.86			263.00	666,472.86	10,588.90	677,061.76
1.1.5.1.1.1 IMPUESTOS DEROGADOS DE OPERACIONES INTERNAS	7,249,867.00	326,389.72				326,652.72	5,306.73	331,959.45
1.1.5.1.1.2 IMPUESTOS DEROGADOS DE IMPORTACIONES	1,413,745.00	339,820.14				339,820.14	5,282.17	345,102.31
1.1.5.2 FRACCIONAMIENTO TRIBUTARIO	715,911,972.00	171,104,412.52	7,548.00		451,934.87	171,563,895.39	2,788,540.75	174,352,436.14
1.1.5.2.1 FRACCIONAMIENTO TRIBUTARIO REGULAR	572,166,297.00	146,347,586.27	7,548.00		399,745.87	146,754,880.14	2,384,140.77	149,139,020.91
1.1.5.2.1.1 FRACCIONAMIENTO TRIBUTARIO REGULAR	572,166,297.00	146,347,586.27	7,548.00		399,745.87	146,754,880.14	2,384,140.77	149,139,020.91
1.1.5.2.2 BENEFICIOS DE REGULARIZACION TRIBUTARIA	124,988,088.00	22,651,221.92			52,189.00	22,703,410.92	370,162.41	23,073,573.33
1.1.5.2.2.1 PROGRAMA ESPECIAL DE REGULARIZACION TRIBUTARIA	184,720.00	17,876.36				17,876.36	290.66	18,167.02
1.1.5.2.2.2 PROGRAMA EXTRAORDINARIO DE REGULARIZACION TRIBUTARIA -	37,159.00	3,912.38				3,912.38	63.61	3,975.99
1.1.5.2.2.3 REGIMEN ESPECIAL DE FRACCIONAMIENTO TRIBUTARIO - LEY N°	12,369,244.00	733,494.55			2,412.00	735,906.55	11,926.78	747,833.33
1.1.5.2.2.4 SISTEMA ESPECIAL DE ACTUALIZACION Y PAGO DE DEUDAS	21,475,632.00	4,916,570.83			8,096.00	4,924,666.83	79,944.19	5,004,611.02
1.1.5.2.2.5 REACTIVACION A TRAVES DEL SINCERAMIENTO DE LAS DEUDAS	90,168,307.00	16,862,731.64			28,144.00	16,890,875.64	276,040.61	17,166,916.25
1.1.5.2.2.6 REGIMEN DE FRACCIONAMIENTO ESPECIAL	116,636.00	116,636.16			13,537.00	130,173.16	1,896.56	132,069.72
1.1.5.2.4 OTROS FRACCIONAMIENTOS	18,757,587.00	2,105,604.33				2,105,604.33	34,237.57	2,139,841.90
1.1.5.2.4.1 OTROS FRACCIONAMIENTOS	18,757,587.00	2,105,604.33				2,105,604.33	34,237.57	2,139,841.90
1.1.5.3 MULTAS Y SANCIONES TRIBUTARIAS	316,148,357.00	135,163,401.66	1,413.00		1,220,582.40	136,385,396.46	2,172,628.24	138,558,024.70
1.1.5.3.1 MULTAS TRIBUTARIAS	284,411,927.00	122,121,212.99	1,413.00		1,220,570.58	123,343,196.57	1,974,016.24	125,317,212.81

SUPERINTENDENCIA NACIONAL DE ADMINISTRACION TRIBUTARIA

 CONTADOR GENERAL

 ENTIDAD CAPTADORA

 RAULINO BARRAGAN

 Jefe de Contabilidad de Ingresos Tributarios

 JOSE A. LARA MAJOR

 SUPERINTENDENCIA NACIONAL DE ADMINISTRACION TRIBUTARIA

 SUPERINTENDENTE NACIONAL ADJUNTO DE TRIBUTOS INTERNOS

 SUPERINTENDENCIA NACIONAL DE ADMINISTRACION TRIBUTARIA

 SUPERINTENDENTE NACIONAL

 LILIANA HIRSH CASARETO



PROGRAMACION Y EJECUCION DEL PRESUPUESTO DE INGRESOS


MINISTERIO DE ECONOMÍA Y FINANZAS
Dirección Nacional de Contabilidad Pública
Sistema de Integración Contable de la Nación - SICON

Al I Trimestre de 2011
(En Nuevos Soles)


Sector:
Entidad : 0004 SUPERINTENDENCIA NACIONAL DE ADMINISTRACION TRIBUTARIA
Dep: 15 LIMA Prov: 01 LIMA Dis: 01 LIMA

Pág: 3


CONCEPTOS DEL INGRESO	PRESUPUESTO AUTORIZADO	EJECUCION						TOTAL GENERAL
		EFFECTIVO NETO	DOCUMENTO CANCELATORIO TESORO PUBLICO	C.I.P.R.L.	N.C.N.	TOTAL ING. TESORO PUBLIC.	COMISION SUNAT	
1.1.5 .3.1 .1 POR INFRACCIONES TRIBUTARIAS	259,541,227.00	103,828,449.00	1,413.00		1,220,570.58	105,050,432.58	1,695,446.22	106,745,078.80
1.1.5 .3.1 .2 POR INFRACCIONES TRIBUTARIAS IMPORTACIONES	24,870,700.00	18,292,763.99				18,292,763.99	278,570.02	18,571,334.01
1.1.5 .3.2 SANCIONES TRIBUTARIAS Y ADUANERAS	31,736,430.00	13,042,188.07			11.82	13,042,199.89	198,612.00	13,240,811.89
1.1.5 .3.2 .1 INTERESES POR SANCIONES TRIBUTARIAS	28,492,918.00	13,039,327.82			11.82	13,039,339.44	198,568.44	13,237,907.88
1.1.5 .3.2 .3 SANCIONES DEROGADAS	3,243,512.00	2,860.45				2,860.45	43.56	2,904.01
1.1.5 .9 OTROS INGRESOS IMPOSITIVOS	113,422,170.00	2,910,860.99	149,899.01			3,060,760.00	47,264.10	3,108,024.10
1.1.5 .9.1 OTROS INGRESOS IMPOSITIVOS	113,422,170.00	2,910,860.99	149,899.01			3,060,760.00	47,264.10	3,108,024.10
1.1.5 .9.1.1 IMPUESTOS DIVERSOS	113,422,170.00	2,910,860.99	149,899.01			3,060,760.00	47,264.10	3,108,024.10
1.1.9 DEVOLUCION DE IMPUESTOS	(7,864,384,429.00)	(2,004,086,547.71)			(28,854,916.45)	(2,032,941,464.16)		(2,032,941,464.16)
1.1.9 .1 DEVOLUCION DE TRIBUTOS INTERNOS	(6,736,752,916.00)	(1,807,112,541.00)			(28,854,916.45)	(1,035,987,467.45)		(1,835,907,457.45)
1.1.9 .1.1 DEVOLUCION DE IGV	(6,133,153,563.00)	(1,512,595,243.20)			(4,842,969.00)	(1,517,433,212.20)		(1,517,433,212.20)
1.1.9 .1.1.1 DEVOLUCION IGV: NOTA DE CREDITO NEGOCIABLE	(23,963,419.00)				(4,842,969.00)	(4,842,969.00)		(4,842,969.00)
1.1.9 .1.1.2 DEVOLUCION IGV: NOTA DE CREDITO NEGOCIABLE REDIMIDAS	(6,109,196,149.00)	(1,512,595,243.20)				(1,512,595,243.20)		(1,512,595,243.20)
1.1.9 .1.2 DEVOLUCION DE IMPUESTO A LA RENTA	(371,868,949.00)	(238,685,728.44)			(21,965,813.00)	(260,651,541.44)		(260,651,541.44)
1.1.9 .1.2.1 DEVOLUCION RENTA: NOTA DE CREDITO NEGOCIABLE	(26,732,668.00)				(21,965,813.00)	(21,965,813.00)		(21,965,813.00)
1.1.9 .1.2.2 DEVOLUCION RENTA: NOTA DE CREDITO NEGOCIABLE REDIMIDAS	(345,136,281.00)	(238,685,728.44)				(238,685,728.44)		(238,685,728.44)
1.1.9 .1.3 DEVOLUCION DE OTROS IMPUESTOS INTERNOS	(231,724,399.00)	(55,831,569.36)			(2,046,134.45)	(57,877,703.81)		(57,877,703.81)
1.1.9 .1.3.1 DEVOLUCION OTROS IMPUESTOS: NOTA DE CREDITO	(10,115,011.00)				(2,046,134.45)	(2,046,134.45)		(2,046,134.45)
1.1.9 .1.3.2 DEVOLUCION OTROS IMPUESTOS: NOTA DE CREDITO	(221,609,388.00)	(55,831,569.36)				(55,831,569.36)		(55,831,569.36)
1.1.9 .2 DEVOLUCION DE TRIBUTOS DE ADUANAS	(1,127,631,513.00)	(196,974,006.71)				(196,974,006.71)		(196,974,006.71)
1.1.9 .2.1 DEVOLUCION DE TRIBUTOS DE ADUANAS	(1,127,631,513.00)	(196,974,006.71)				(196,974,006.71)		(196,974,006.71)
1.1.9 .2.1.1 DEVOLUCION ADUANAS: NOTA DE CREDITO NEGOCIABLE	(12,893,150.00)							
1.1.9 .2.1.2 DEVOLUCION ADUANAS: NOTA DE CREDITO NEGOCIABLE	(1,114,738,363.00)	(196,974,006.71)				(196,974,006.71)		(196,974,006.71)
1.5 OTROS INGRESOS	1,740,325.00	326,194.97				326,194.97	5,186.63	331,381.60
1.5.1 RENTAS DE LA PROPIEDAD	1,500,986.00	301,993.96				301,993.96	4,598.90	306,592.86
1.5.1 .1 RENTAS DE LA PROPIEDAD FINANCIERA	1,500,986.00	301,993.96				301,993.96	4,598.90	306,592.86
1.5.1 .1.1 INTERESES	1,500,986.00	301,993.96				301,993.96	4,598.90	306,592.86
1.5.1 .1.1.3 INTERESES Y DESCUENTO DOCUMENTOS VALORADOS	1,500,986.00	301,993.96				301,993.96	4,598.90	306,592.86
1.5.2 MULTAS Y SANCIONES NO TRIBUTARIAS	239,339.00	24,201.01				24,201.01	587.73	24,788.74
1.5.2 .1 MULTAS Y SANCIONES NO TRIBUTARIAS	239,339.00	24,201.01				24,201.01	587.73	24,788.74
1.5.2 .1.1 DE ADMINISTRACION GENERAL	239,339.00	24,201.01				24,201.01	587.73	24,788.74
1.5.2 .1.1.2 MULTAS CONVENIO SUNAT BANCOS	239,339.00	24,201.01				24,201.01	587.73	24,788.74
TOTAL RECURSOS ORDINARIOS	58,998,050,425.00	16,928,245,491.57	11,514,864.78	4,338,615.00	330,831.19	16,944,429,802.54	369,055,005.53	17,313,484,808.07
TOTAL GENERAL	58,998,050,425.00	16,928,245,491.57	11,514,864.78	4,338,615.00	330,831.19	16,944,429,802.54	369,055,005.53	17,313,484,808.07


PAULINO BARRAGAN ARQUE
Contador General - Entidad Capladora
SUPERINTENDENCIA NACIONAL
DE ADMINISTRACION TRIBUTARIA

MAT N°06611


JOSÉ A. LARA MAYOR
Jefe de División de Contabilidad
de Ingresos Tributarios
INTENDENCIA NACIONAL DE
CUMPLIMIENTO TRIBUTARIO




NAHIL LILIANA MESA CARRILLO
Superintendente Nacional
SUPERINTENDENCIA NACIONAL
DE ADMINISTRACION TRIBUTARIA