

SUNAT


Teledespacho



Nueva Clave electrónica de Envío

Octubre 2012

Temario




SUNAT

- Antecedentes Normativos
- Objetivos del proceso
- Proceso Actual
- Esquema general del nuevo proceso
- Metodología para actualización de clave:
 - 1.Registrar casilla de Correo
 - 2.Confirmar casilla de Correo
 - 3.Generar Clave de envío
 - 4.Enviar archivo
- Etapas de Implementación
- Contactos.



Antecedentes Normativos



SUNAT

El proceso implica el cambio de la clave electrónica que se otorga a los operadores de comercio exterior, contemplado en el siguiente procedimiento normativo:


INTA-PG.24 : Autorización y Acreditación de Operadores de Comercio Exterior

Literal C. DEL TRÁMITE DE AUTORIZACIÓN O ACREDITACIÓN COMO OPERADOR DE COMERCIO EXTERIOR

Numeral 8. Asignación de clave y casilla electrónica al operador de comercio exterior autorizado o acreditado

“En mérito de la Resolución de autorización o acreditación expedida por la INTA, la INSI asigna la clave y casilla electrónica para operar, previa solicitud del operador autorizado o acreditado. “

Objetivos



SUNAT


Objetivo General

Implementar el proceso de actualización de la clave electrónica que se consigna en las transmisiones de Teledespacho dentro de los archivos de control.

Objetivos específicos

- Permitir a los operadores de comercio exterior administrar su clave electrónica.
- Uso de estándares actuales de seguridad en los formatos de claves de acceso.
- Fortalecer la seguridad de la clave electrónica de envío

Proceso actual



SUNAT

Actualmente el usuario consigna su clave electrónica en el campo “**CLAVE**” del archivo de control de sus envíos por Teledespacho (IMPCTR01.TXT o ENVCTR01.TXT)


Control IMPCTR01

Agente:	7000	Fecha:	08/02/2012	Num_reg:	1
Total_fob:	75,558.370	Clave:	1000	Peso:	689.200
Casilla:		Num_regb:	0	Tipo_oper:	1
Clav_ele:		Ruc:			

Control ENVCTR01

Agente:	9999	Fecha:	27/08/2012	Num_reg:	1
Total_fob:	110.000	Peso:	0.000	Clave:	7777
Casilla:	tdae 9999	Num_regb:	0	Tipo_oper:	1
Clav_ele:		Ruc:		Cempsoft:	2125

Proceso actual



SUNAT

Dentro de la estructura de los archivos de control existe el campo **“CLAVE_ELE”** que actualmente no se utiliza.

Este campo servirá para consignar la nueva clave electrónica.


Control IMPCTR01

Agente:	7000	Fecha:	08/02/2012	Num_reg:	1
Total_fob:	75,558.370	Peso:	689.200	Casilla:	
Casilla:		Clave:		Num_regb:	0
Num_regb:	0	Clav_ele:	*****	Tipo_oper:	1
Tipo_oper:	1	Ruc:			

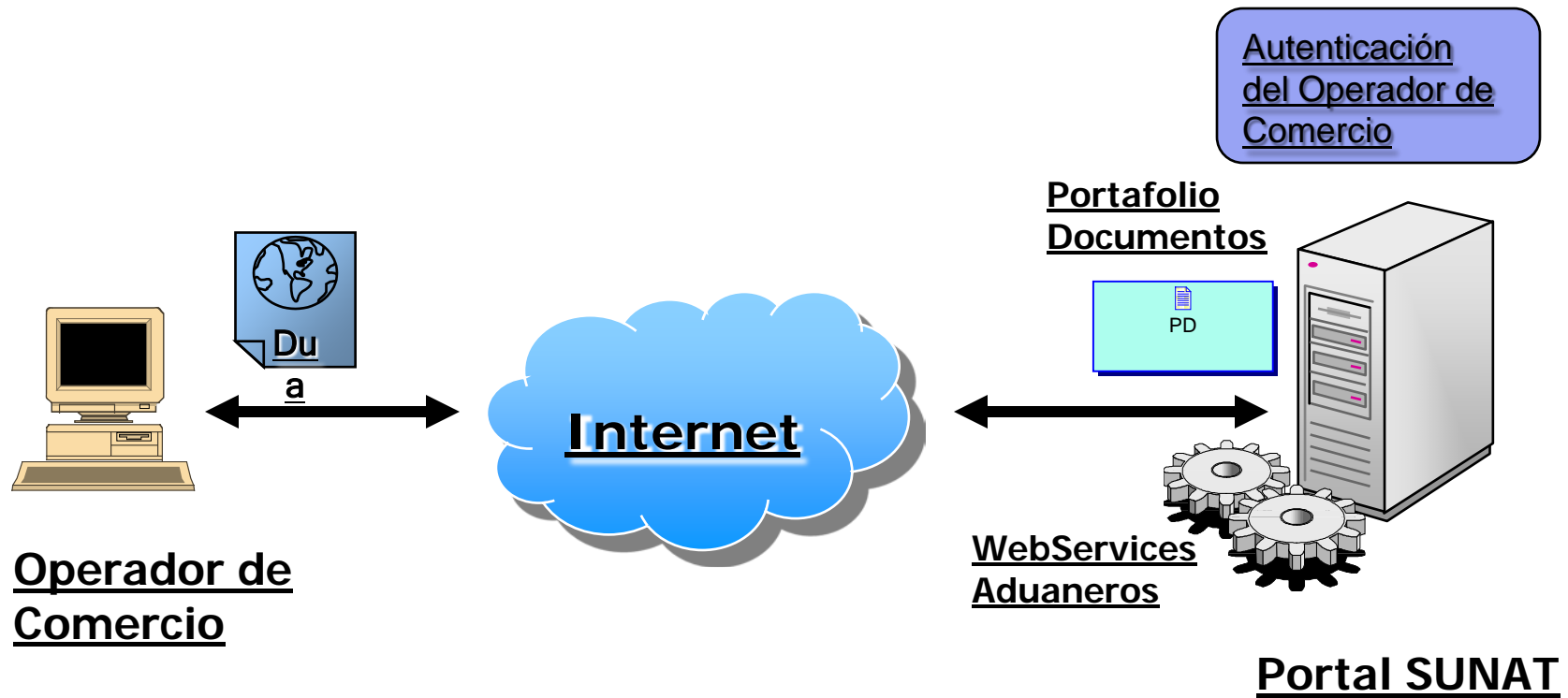
Control ENVCTR01

Agente:	9999	Fecha:	27/08/2012	Num_reg:	1
Total_fob:	110.000	Peso:	0.000	Clave:	
Casilla:	tdae9999	Num_regb:	0	Tipo_oper:	1
Clave_ele:	*****	Ruc:		Cempsoft:	2125
Ruc:					


Esquema General



SUNAT




Metodología para actualización de clave



SUNAT

1. Registrar casilla de Correo
2. Confirmar casilla de Correo
3. Generar Clave de envío
4. Enviar archivo

1. Registrar casilla de correo



SUNAT

Operatividad Aduanera

Dirigido a los Operadores de Comercio Exterior que utilizan el Web service



Tamaño de Texto:



INFORMACIÓN EN LÍNEA

- Aplicación del IDV pos P.A.
- Una DUA
- Un Expediente
- Una Aduana
- País origen / Destino
- Una Solicitud (salida - reingreso)
- Mercancía Inmovilizada IFGRA
- Cuenta Corriente - Gradualidad
- Tasas externas - SENASA
 - Partidas
 - Servicios
- Consulta de designación de almacén o terminal portuario
- Saldo Contingentes Arancelarios
- TPI 802, 803 y 804 - T. de Margen
- Comunidad Operador
- Un Exportador
- Un Importador
- Una Partida (Movimiento)
- Una Partida (Arancel)
- Cuenta Corriente - Gradualidad
- Un Fraccionamiento
- Actas Inmovilización - Incautación
- Inmovilización Electrónica - IPCF
- Código de Barras - ZOFRATACNA

SEIDA

- ¿Qué es el SEIDA?
- Nuevo Cliente SEIDA
- Esquemas XSD
- Legislación


TELEDESPACHO WEB

- **Teledespacho Web - Instructivo**
- Web Services Aduaneros
- Manual Web Services
- Descarga de Catálogos
- Manual del Usuario

COMUNICADOS ADUANAS

- **03 de Agosto 2012**
CONFERENCIA " Acuerdo de Valor de la OMC y Procedimiento INTA. PE.01.10.a "-TUMBES
- **02 de Agosto 2012**
Curso de Actualización de Auxiliares de Despacho Aduanero - 2012 Sexto Grupo
- **< Anteriores**

ATENCIÓN ADUANERA



SUNAT

1. Registrar casilla de correo

Portafolio de Documentos

SUNAT TELEDESPACHO WEB

BIENVENIDO Fecha : **08/08/2012**
Hora : **03:22:18**

INGRESAR


Tipo de Envio
Teledespacho

Tipo de Usuario	Usuario	Password	Codigo de Aduana
Agente de Aduana	<input type="text"/>	<input type="text"/>	Aduana Maritima

Ingresar

NOTA : Desde esta pagina podra enviar y recibir documentos aduaneros.

1. Registrar casilla de correo



PORTAFOLIO DE DOCUMENTOS

SUNAT



PORTAFOLIO DE DOCUMENTOS

Usuario : **0091** (Agente de Aduana)

Fecha :
08/08/2012

Descripción : AGENCIAS RANSA S A

Hora : **03:14:36**

Aduana
Maritima (Teledespacho)

Salir

Actualizar

Enviar Archivo

Recibido

[Archivo](#)

[Cod Error](#)

[Tamaño](#)

[Estado](#)

Cantidad de Archivos : 0

NOTA : Presione click en los link de estado para ver el detalle del archivo o para bajar la respuesta del archivo.

Filtros

Por estado

Todos

Por tipo de documento

Teledespacho

Por fechas (dd/mm/aaaa)

Consultar


Cambio de Clave

Cambiar Clave

Clave de Envío

Obtener Clave de Envío

1. Registrar casilla de correo



SUNAT

PORTAFOLIO DE DOCUMENTOS

SUNAT PORTAFOLIO DE DOCUMENTOS

Portafolio de Documentos - Clave de Envío - Windows Internet Explorer

SUNAT PORTAFOLIO DE DOCUMENTOS

AGENCIAS RANSA S A

Clave de Envío

Debe verificar su cuenta de correo electrónico para poder generar su clave de envío.

Correo electrónico:

Filtros

Por estado

Por tipo de documento

Por fechas (dd/mm/aaaa)

Cambio de Clave

Clave de Envío

Usuari
Descri
Adu
Mar
Re
Cantid
NOTA
archivo

1. Registrar casilla de correo



SUNAT

PORTAFOLIO DE DOCUMENTOS

PORTAFOLIO DE DOCUMENTOS - Clave de Envío - Windows Internet Explorer

SUNAT PORTAFOLIO DE DOCUMENTOS

AGENCIAS RANSA S A

Clave de Envío

Se ha enviado un mensaje de confirmación al correo electrónico registrado.

ros

r estado

odos

r tipo de documento

eledespacho

r fechas

l/mm/aaaa)

Consultar

ambio de Clave

Cambiar Clave

ave de Envío

Obtener Clave de Envío

Usuario : 0

Descripción

Aduana

Maritim


Recibi

Cantidad d

NOTA : Pre

archivo o p

2. Confirmar casilla de correo



SUNAT

De: webmaster@sunat.gob.pe [mailto:webmaster@sunat.gob.pe]

Enviado el: miércoles, 08 de agosto de 2012 03:50 p.m.

Para: Pruebas Operadores - ASIGAD

Asunto: Confirmación de Correo Electrónico - Teledespacho

Estimado usuario,


Para poder empezar a generar su clave de envío de Teledespacho debe validar su cuenta de correo electrónico ingresando al siguiente enlace:

<http://www.aduanet.gob.pe/ol-ad-pd/ServletPDController?accion=cargarConfirmacionEmail&c=A0091faa006b40c207f8b73fa222f8515d39e741d9723efca01>

Atentamente,

SUNAT


2. Confirmar casilla de correo



SUNAT

A screenshot of a web browser window. The address bar shows the URL: http://www.aduanet.gob.pe/ol-ad-pd/ServletPDController?accion=cargarConfirmacionEmail&c=A00!. The browser's toolbar includes 'Favoritos', 'Sitios sugeridos', and 'Galería de Web Slice'. The page title is 'Teledespacho Web - SUNAT'. The main content area features the SUNAT logo on the left and the word 'TELEDESPACHO' on the right. A green checkmark icon is positioned to the left of the text: 'Su cuenta de correo electrónico ha sido verificada correctamente.' Below this message is a purple underlined link that reads 'Ir a Portal SUNAT'.

3. Generar Clave de Envío



PORTAFOLIO DE DOCUMENTOS

SUNAT



PORTAFOLIO DE DOCUMENTOS

Usuario : **0091** (Agente de Aduana)

Fecha :
08/08/2012

Descripción : AGENCIAS RANSA S A

Hora : **03:14:36**

Aduana
Maritima (Teledespacho)

Salir

Actualizar

Enviar Archivo

Recibido

[Archivo](#)

[Cod Error](#)

[Tamaño](#)

[Estado](#)

Cantidad de Archivos : 0

NOTA : Presione click en los link de estado para ver el detalle del archivo o para bajar la respuesta del archivo.

Filtros

Por estado

Todos

Por tipo de documento

Teledespacho

Por fechas (dd/mm/aaaa)

Consultar


Cambio de Clave

Cambiar Clave

Clave de Envío

Obtener Clave de Envío

3. Generar Clave de Envío



SUNAT

PORTAFOLIO DE DOCUMENTOS

Portafolio de Documentos - Clave de Envío - Windows Internet Explorer

SUNAT PORTAFOLIO DE DOCUMENTOS

AGENCIAS RANSA S A

Clave de Envío

Correo electrónico:

Filtros

Por estado


Por tipo de documento

Por fechas (dd/mm/aaaa)

Cambio de Clave

Clave de Envío

3. Generar Clave de Envío



SUNAT

PORTAFOLIO DE DOCUMENTOS

Portafolio de Documentos - Clave de Envío - Windows Internet Explorer

SUNAT PORTAFOLIO DE DOCUMENTOS

AGENCIAS RANSA S A

Clave de Envío

Su clave de envío es:
93F5K8VAVRF04IDP

La cual estará vigente hasta el día:
22/08/2012 23:59:59 Hrs.

Cerrar

Filtros

Por estado
Todos

Por tipo de documento
Teledespacho


Por fechas (dd/mm/aaaa)
Consultar

Cambio de Clave
Cambiar Clave

Clave de Envío
Obtener Clave de Envío

Usuari
Descri
Adu
Mari
Re
Cantid
NOTA
archivo

3. Generar Clave de Envío



SUNAT

De: webmaster@sunat.gob.pe [mailto:webmaster@sunat.gob.pe]
Enviado el: miércoles, 08 de agosto de 2012 04:11 p.m.
Para: Pruebas Operadores - ASIGAD
Asunto: Clave de Envío - Teledespacho

Estimado usuario,

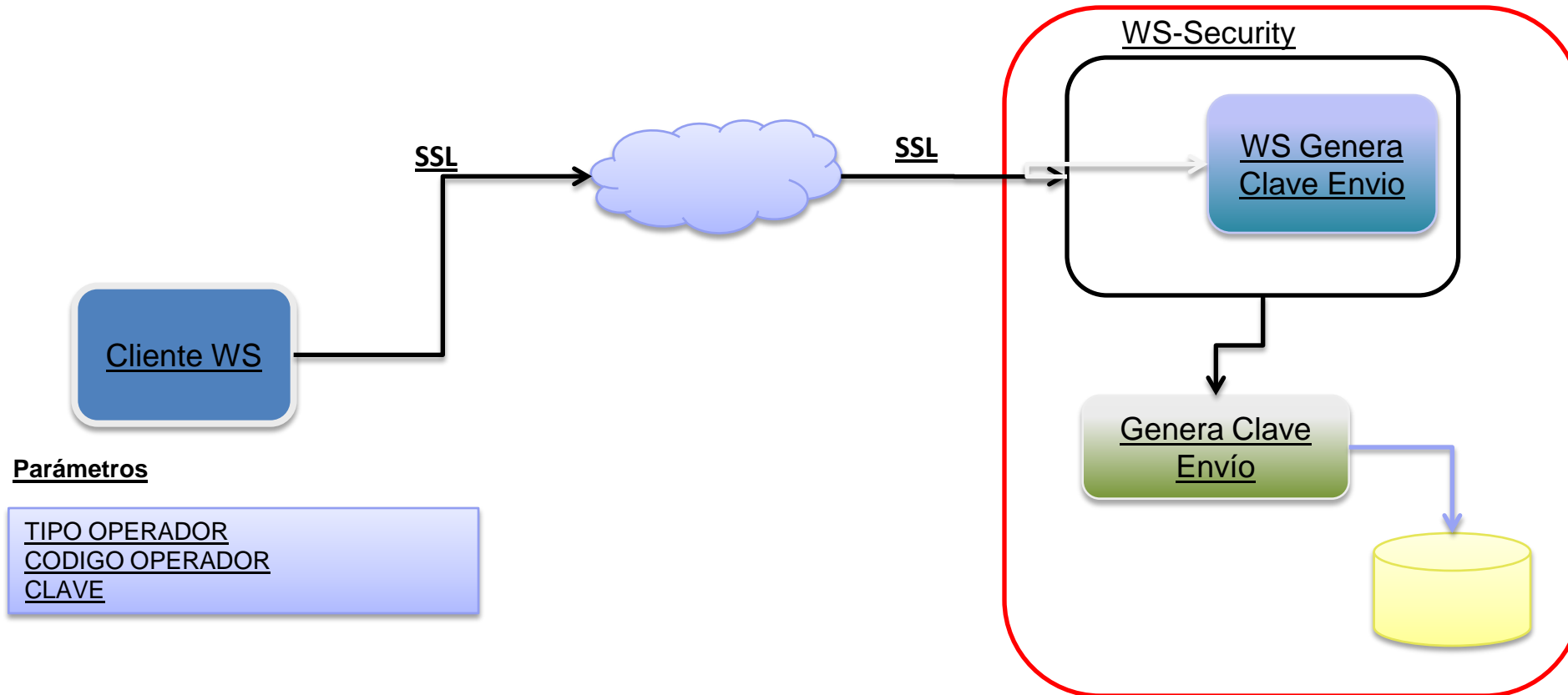
Estos son los datos de la clave de envío que Ud. ha generado en el módulo de Portafolio de Documentos de Teledespacho:

Clave de Envío: 93F5K8VAVRF04IJP
Fecha de Expiración: 22/08/2012 23:59:59 Hrs.


Atentamente,

SUNAT

3a. Generar Clave de Envío - WS



3a. Generar Clave de Envío - WS



SUNAT

Las credenciales de usuario para la autenticación del operador son:

Tipo_de_Operador: A

Código_de_Operador: 1234


Clave: Clave_del_PortafolioWEB

Estas se validan a través del protocolo WS-Security de la siguiente manera:

Usuario= Tipo_de_Operador | Código_de_Operador

Clave= Clave_del_PortafolioWEB

3a. Generar Clave de Envío - WS




SUNAT

URL :

<https://www.sunat.gob.pe/cl-ad-itcodigoenvio-ws/TeledespachoCodigoEnvio.htm>

Método : consultarCodigoEnvio


3a. Generar Clave de Envío - WS



SUNAT

```
<?xml version="1.0" encoding="UTF-8" ?>
<!-- Published by JAX-WS RI at http://jax-ws.dev.java.net. RI's version is Oracle JAX-WS 2.1.4. -->
<!-- Generated by JAX-WS RI at http://jax-ws.dev.java.net. RI's version is Oracle JAX-WS 2.1.4. -->
- <definitions xmlns:soap="http://schemas.xmlsoap.org/wsdl/soap/"
  xmlns:tns="http://ws.envio.despadianero.sunat.gob.pe/" xmlns:xsd="http://www.w3.org/2001/XMLSchema"
  xmlns="http://schemas.xmlsoap.org/wsdl/" targetNamespace="http://ws.envio.despadianero.sunat.gob.pe/"
  name="TeledespachoCodigoEnvio.htm">
  <import namespace="http://services.sunat.gob.pe" location="http://150.100.2.74:80/cl-ad-itcodigoenvio-
    ws/TeledespachoCodigoEnvio.htm?wsdl=1" />
  - <binding xmlns:ns1="http://services.sunat.gob.pe" name="TeledespachoWebServiceImplPortBinding"
    type="ns1:TeledespachoCodigoEnvio.htm">
    <soap:binding transport="http://schemas.xmlsoap.org/soap/http" style="rpc" />
    - <operation name="consultarCodigoEnvio">
      <soap:operation soapAction="" />
      - <input>
        <soap:body use="literal" namespace="http://services.sunat.gob.pe" />
      </input>
      - <output>
        <soap:body use="literal" namespace="http://services.sunat.gob.pe" />
      </output>
    </operation>
  </binding>
  - <service name="TeledespachoCodigoEnvio.htm">
    - <port name="TeledespachoWebServiceImplPort" binding="tns:TeledespachoWebServiceImplPortBinding">
      <soap:address location="http://150.100.2.74:80/cl-ad-itcodigoenvio-
        ws/TeledespachoCodigoEnvio.htm" />
    </port>
  </service>
</definitions>
```

3a. Generar Clave de Envío - WS



SUNAT

La respuesta del web service se retorna a través de un Bean con la siguiente información:


Código de Respuesta . (0 = Error, 1 = Ok)

Descripción del error. (Cuando Cod Rpta = 0)

Clave de Envío (Cuando Cod Rpta = 1)

Fecha de caducidad de la clave de Envío (Cuando Cod Rpta = 1)

3a. Generar Clave de Envío - WS




SUNAT

```
D:\tmp\ClienteTeledespacho>java -jar clientews-claveteledespacho.jar
- Leyendo parámetros...
- Obteniendo datos de conexión...
- Invocando servicio...
- Outbound SOAP secureClient:
01/08/2012 04:05:35 PM com.sun.xml.ws.impl.filter.DumpFilter process
INFO: ==== Sending Message Start ====
<?xml version="1.0" encoding="UTF-8"?>
<S:Envelope xmlns:S="http://schemas.xmlsoap.org/soap/envelope/">
<S:Header>
<wsse:Security xmlns:wsse="http://docs.oasis-open.org/wss/2004/01/oasis-200401-wss-wssecurity-secext-1.0.xsd" S:mustUnderstand="true">
<wsse:UsernameToken xmlns:wsu="http://docs.oasis-open.org/wss/2004/01/oasis-200401-wss-wssecurity-utility-1.0.xsd" wsu:Id="X"
<wsse:Username>A10091</wsse:Username>
<wsse:Password Type="http://docs.oasis-open.org/wss/2004/01/oasis-200401-wss-username-token-profile-1.0#PasswordText">****</wsse:PasswordText>
</wsse:UsernameToken>
</wsse:Security>
</S:Header>
<S:Body>
<ns2:consultarCodigoEnvio xmlns:ns2="http://services.sunat.gob.pe"/>
</S:Body>
</S:Envelope>
==== Sending Message End ====

- Inbound SOAP secureClient:
- Bean de respuesta:
- RESP: 1
- DESC. EXCEP.:
- CODIGO: 586P2R7FCB8R05FQ
- FEC. CADUCIDAD: 15/8/2012 23:59:59
- Limpiando cache...
- Fin de ejecución
Presione la tecla [ENTER] para salir...
```

3a. Generar Clave de Envío - WS



SUNAT

De: webmaster@sunat.gob.pe
Para: Bustamante Zela Jorge Luis
CC:
Asunto: Clave de Envío - Teledespacho

Enviado

SUNAT

Clave de Envío - Teledespacho

Estimado usuario,


Estos son los datos de la clave de envío de Teledespacho que Ud. ha generado:

Clave de envío: **586P2R7FCB8R85FQ**
Fecha de Expiración: **15/8/2012 23:59:59 Hrs.**

Atentamente,

SUNAT

4. Enviar archivo Teledespacho



SUNAT

Estructura de Control para el Teledespacho (Impctr01.txt) de Importación Definitiva

NRO	CAMPO	TIPO	TAMAÑO	DESCRIPCION
1	AGENTE	CARACTER	4	CODIGO DE EMPRESA QUE TRANSMITE
2	FECHA	NUMERICO	8	FECHA DE ENVIO
3	NUM_REG	NUMERICO	6	CANTIDAD DE REGISTROS QUE ENVIA
4	TOTAL_FOB	NUMERICO	15,3	VALOR FOB TOTAL DEL ENVIO
5	PESO	NUMERICO	15,3	PESO BRUTO TOTAL DEL ENVIO
6	CASILLA	CARACTER	16	CASILLA ELECTRONICA DE LA EMPRESA QUE TRANSMITE
7	CLAVE	CARACTER	4	CLAVE ELECTRONICA DE LA AGENCIA
8	NUM_REGB	NUMERICO	6	CANTIDAD DE REGISTROS QUE SE ENVIA EN FORMATO B
9	TIPO_OPER	CARACTER	1	0 : EMPRESA DE MENSAJERIA. 1 : AGENCIA DE ADUANA
10	CLAVE_ELE	CARACTER	16	CODIGO DE CLAVE PUBLICA (USO POSTERIOR)
11	RUC	CARACTER	8	

4. Enviar archivo Teledespacho




SUNAT

REGIMEN DE MANIFIESTO DE CARGA

Estructura del ENVCTR01-Arch.de Control

NRO	CAMPO	TIPO	TAMAÑO	DESCRIPCION	DUA	OBS
1	AGENTE	CHARACTER	4	CODIGO DE OPERADOR QUE TRANSMITE	---	M
2	FECHA	FECHA	8	FECHA DE ENVIO	---	M
3	NUM_REG	NUMERICO	6,0	CANTIDAD DE REGISTROS QUE ENVIA	---	M
4	TOTAL_FOB	NUMERICO	15,3	NO APLICA	---	M
5	PESO	NUMERICO	15,3	NO APLICA	---	N/A
6	CASILLA	CHARACTER	16	CASILLA ELECTRONICA DEL OPERADOR	---	M
7	CLAVE	CHARACTER	4	CLAVE ELECTRONICA DEL OPERADOR	---	M
8	NUM_REGB	NUMERICO	6,0	NO APLICA	---	N/A
9	TIPO_OPER	CHARACTER	1	IDENTIFICADOR DEL TIPO DE OPERADOR 0 : EMPRESA DE MENSAJERIA 4 : LINEAS AEREAS 6 : AGENTE DE CARGA INTERNACIONAL 8 : AGENTE MARITIMO	---	M
10	CLAVE_ELE	CHARACTER	16	NO APLICA	---	N/A
11	RUC	CHARACTER	11	NO APLICA	---	N/A
12	CEMPSOFT	CHARACTER	4	CODIGO DE LA EMPRESA DE SOFTWARE	---	M

4. Enviar archivo Teledespacho



SUNAT

Mensajes de advertencia y error que se mostrarán :

ERROR DE ADVERTENCIA:

9869 CLAVE DE ENVIO VACIA CAMPO:CLAVE_TELE-IMPCTR01 ó CLAVE DE ENVIO VACIA. CAMPO: CLAVE_TELE-ENVCTR01

9870 CLAVE DE ENVIO INCORRECTA

9871 CLAVE DE ENVIO NO REGISTRADA

9872 CLAVE DE ENVIO NO VIGENTE

9873 OPERADOR DE COMERCIO NO SE ENCUENTRA VIGENTE

ERROR DE VALIDACION:

0869 CLAVE DE ENVIO VACIA CAMPO:CLAVE_TELE-IMPCTR01 ó CLAVE DE ENVIO VACIA. CAMPO: CLAVE_TELE-ENVCTR01

0870 CLAVE DE ENVIO INCORRECTA


0871 CLAVE DE ENVIO NO REGISTRADA

0872 CLAVE DE ENVIO NO VIGENTE

0873 OPERADOR DE COMERCIO NO SE ENCUENTRA VIGENTE



Etapas de implementación.



SUNAT

1. Etapa de Pruebas.
2. Etapas de Producción.



Etapas de implementación. Pruebas

1. **ETAPA DE PRUEBAS.** Comprende lo siguiente:

■ Procesos contemplados:

1. Generación de clave
2. Transmisión de archivos de prueba.

■ Participantes: Todos los operadores de Teledespacho que lo deseen (no requiere inscripción previa).

■ Los detalles de este proceso (rutas URL de acceso a los aplicativos de envío y cambio de clave, transacciones contempladas, fecha de inicio) se harán de conocimiento oportunamente mediante comunicado en el portal.



Etapas de implementación. Producción

2. ETAPA DE PRODUCCION. Comprende 2 FASES:

■ VALIDACION CON MENSAJE DE ADVERTENCIA.

Se permitirá transmitir con ambas claves. El sistema validará la clave de 4 dígitos y emitirá un mensaje de advertencia en los casos que el usuario no haya consignado la nueva clave, que ésta sea incorrecta o no se encuentre vigente. Duración: Dos meses.

■ VALIDACION CON MENSAJE DE ERROR.

Ya no se validará la clave de 4 dígitos y solo se podrá numerar con la transmisión correcta de la nueva clave.



Contactos.

Correo electrónico de contacto : asigad@sunat.gob.pe

(en el e-mail colocar la palabra “TELEDESPACHO”
dentro del texto del ASUNTO)